


# PLANE14 SIDE BC3



max 14 mm

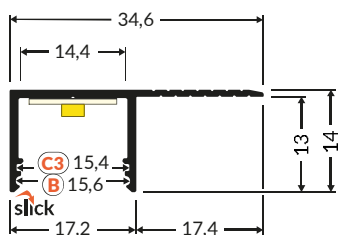


plaster-in  
do szpachlowania

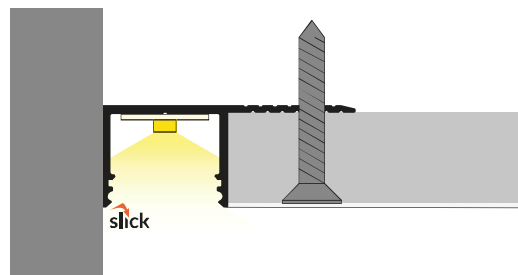
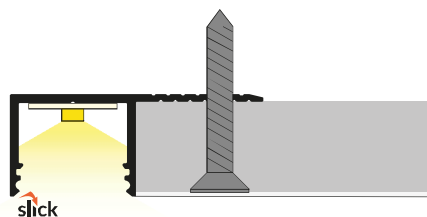


architectural  
architektoniczne

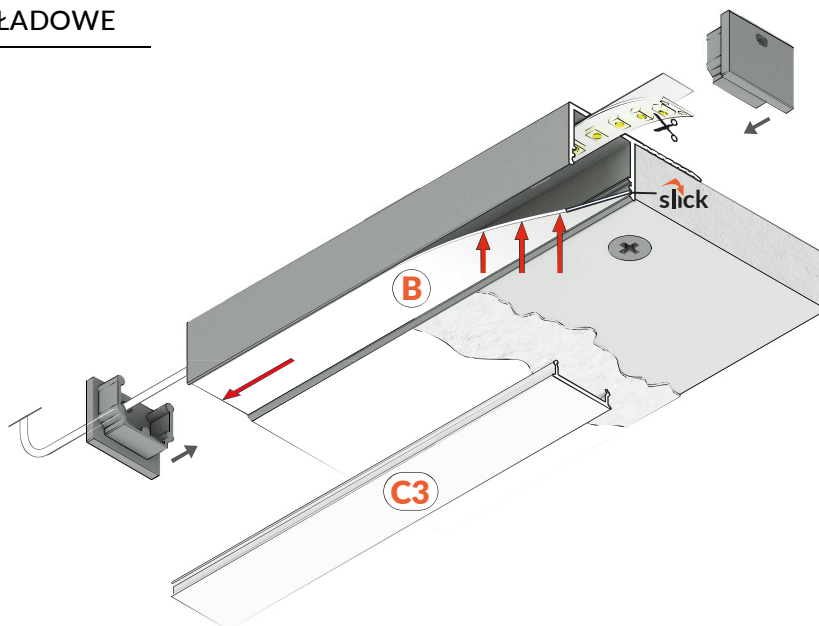
## 1 DIMENSIONS / WYMIARY



## 2 MOUNTING / MONTAŻ



## 3 COMPONENTS / ELEMENTY SKŁADOWE



**B**  
diffuser B slide  
klosz B wsuwany

**C3**  
diffuser C3 click  
klosz C3 klik



scissors  
nożyczki



saw  
piła



pliers  
kombinerki



solder  
cyna



soldering iron  
lutownica



screwdriver  
wkrętak



drill  
wiertarka



spatula  
szpachelka

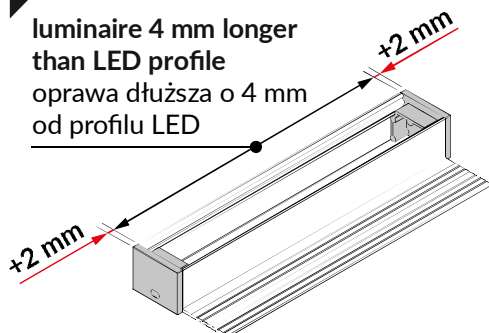


painting roller  
wałek malarski

## LENGTHS / DŁUGOŚCI

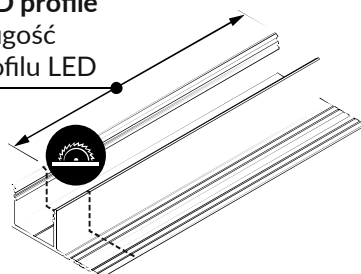
4.1

luminaire 4 mm longer  
than LED profile  
oprawa dłuższa o 4 mm  
od profilu LED

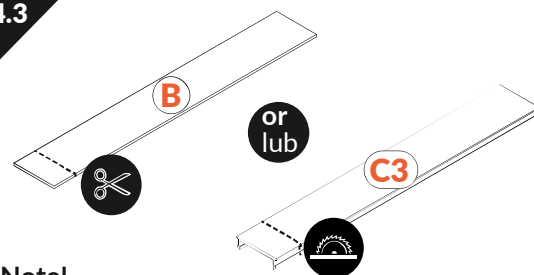


4.2

length of the  
LED profile  
długość  
profilu LED



4.3



Note!

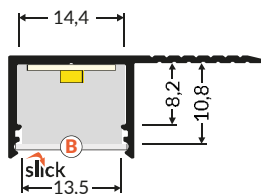
Due to the thermal expansion  
of the material we recommend cutting  
the diffuser at least 1 mm shorter  
depending on various factors (e.g. power  
of source, room temperature).

Uwaga!

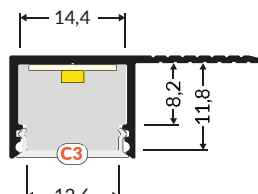
Ze względu na rozszerzalność cieplną  
tworzywa, rekomendujemy skrócić klosz  
min. o 1 mm. Uwzględnić należy różne  
czynniki, m.in. moc źródła, temperaturę  
otoczenia.

## DIMENSIONS OF THE SPACE TO INSTALL LED SOURCE / WYMIARY PRZESTRZENI DO ZAMONTOWANIA ŹRÓDŁA LED

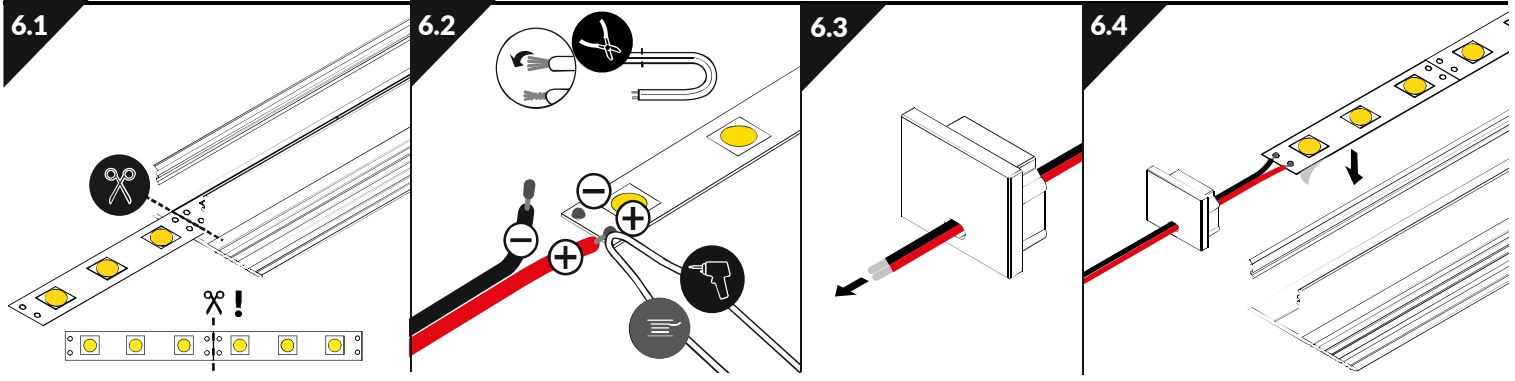
5.1



5.2

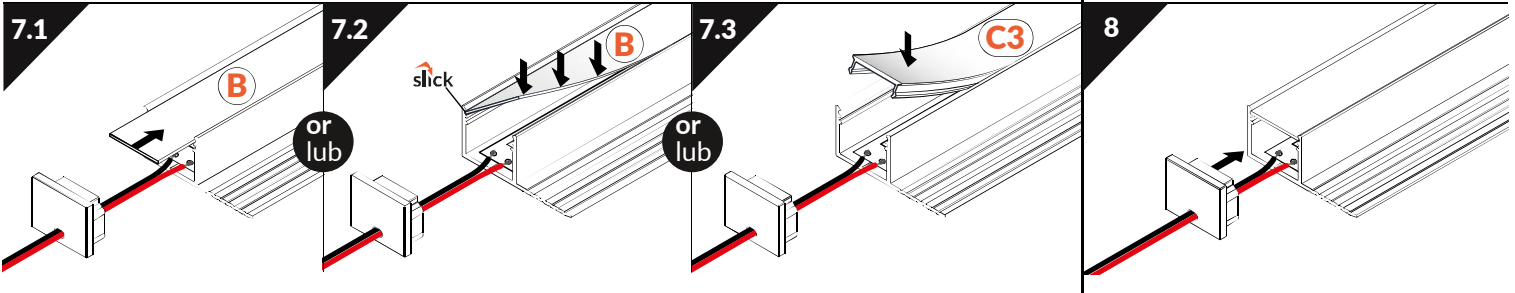


## MOUNTING OF THE LED SOURCE / MONTAŻ ŹRÓDŁA ŚWIATŁA



## MOUNTING OF THE DIFFUSERS MONTAŻ KLOSZY

## MOUNTING OF THE END CAPS MONTAŻ ZAŚLEPEK

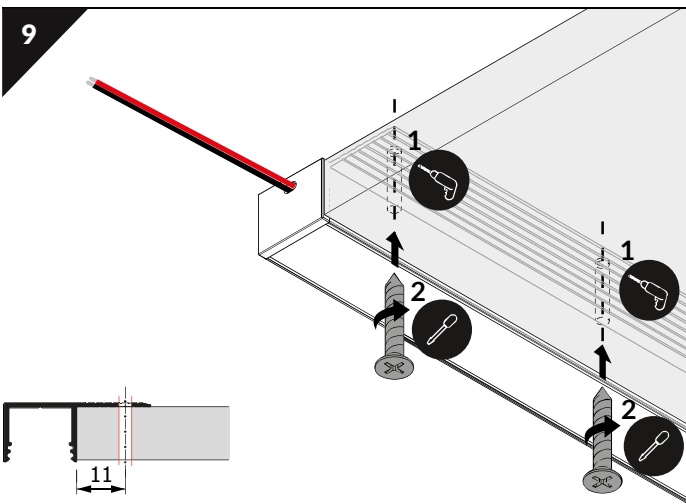


## ASSEMBLY OF THE PROFILES IN THE PLASTERBOARD, DRILLING AND SCREW-FIXING

MONTAŻ PROFILU W PŁYTCIE GK,  
WYKONANIE OTWORÓW  
I MOCOWANIE NA WKRĘTY

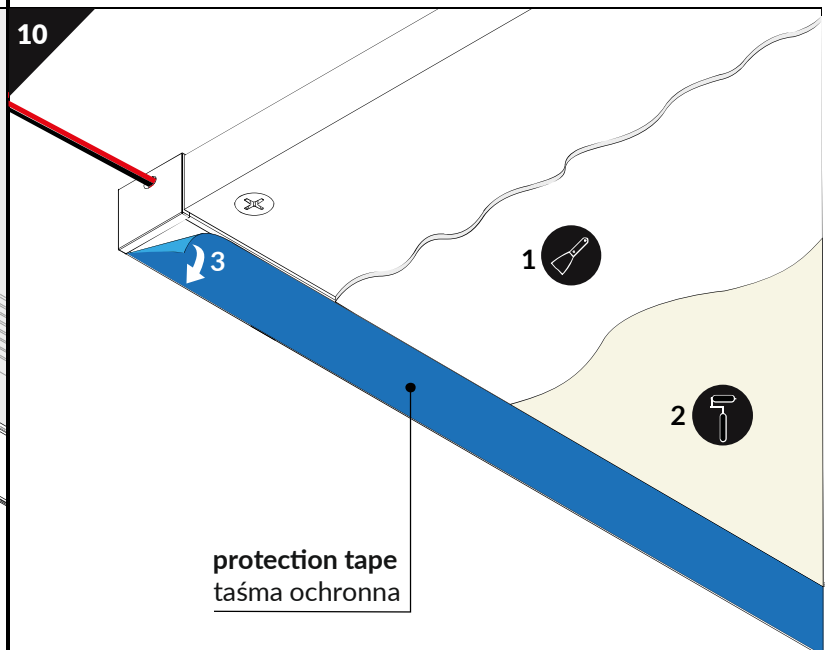
## FINISHING OF THE ASSEMBLY SURFACE WITH FILLER AND PAINT

WYKOŃCZENIE POWIERZCHNI  
MONTAŻOWEJ GŁADZIĄ  
SZPACHLOWĄ ORAZ FARBĄ



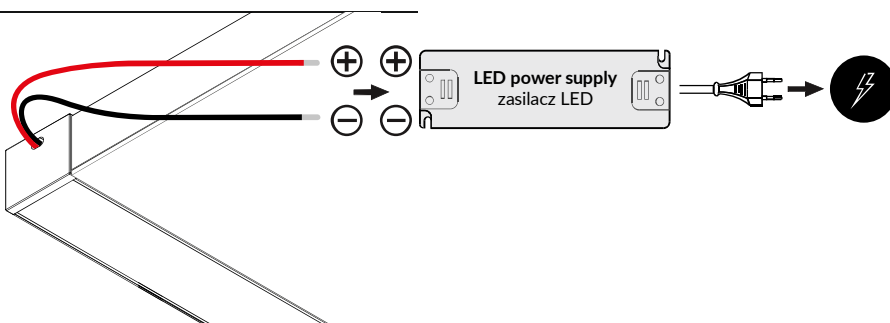
Recommended use of screws for plaster-cardboard  
Recommended screws spacing 50 cm

Rekomendowane zastosowanie  
wkętów do płyt gipsowo-kartonowych  
Zalecane rozmieszczenie wkrętów co 50 cm



protection tape  
taśma ochronna

## 11 POWER SUPPLY / ZASILANIE



TOPMET Light Kłósowicz Wiśniewski Sp. z o. o.  
Ostrowska 354 | 61-312 Poznań | POLAND  
tel.: +48 61 872 75 00  
www.topmet.pl

 TOPMET®